

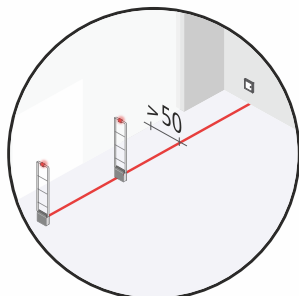
vormatic



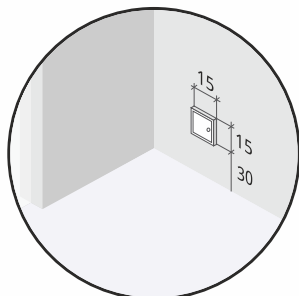
ЗАКЛАДНЫЕ ДЛЯ АНТИКРАЖНЫХ СИСТЕМ

(ВСТРОЕННАЯ ЭЛЕКТРОНИКА)

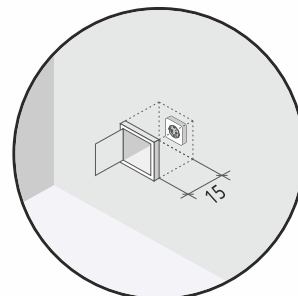
ЧТО ВАЖНО ЗНАТЬ?



До укладки плитки, от места установки люка прокладывается труба ПВХ огнестойкая диаметром 40 мм (не менее), которая должна проходить по прямой линии, на расстоянии 50 см и более от витрины (зависит от типа входа: рольставни или стеклянные двери внутрь) и на глубину не более 5 см.










На расстоянии 10-30 см от пола вырезается в перегородке из гипсокартона отверстие 15x15 см и устанавливается пластиковая дверка (люк).




Глубина должна быть не менее 15 см.

Обязательно внутрь люка необходимо падать отдельную линию питания с установленной розеткой от отдельного автомата 16 А.

УСЛОВНЫЕ ОБОЗНАЧЕНИЯ:

-  Антикражная система.
-  Труба ПВХ огнестойкая диаметром 40 мм, отступ от края витрины до трубы 50 см и более (зависит от типа входа: рольставни или стеклянные двери внутрь).
-  В случае, если люк располагается не по одной линии с закладной трубой, а со значительным смещением в сторону, тогда необходимо проложить закладную трубу плавным изгибом (не под прямым углом) в сторону расположения люка.
-  Место врезки люка.
-  Нестандартное место врезки люка.
-  Люк доступа.
-  Розетка.



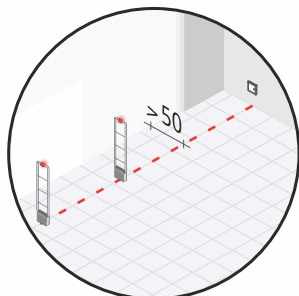
• Если используется электронный деактиватор акустимагнитных антикражных этикеток, то для него должна быть подана отдельная линия питания из того же 16 А автомата, который предназначен для антикражных систем.



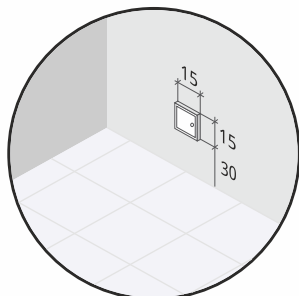
Прямые подключения без розетки запрещены!

Отдельная линия питания должна быть выделенная от отдельного 16 А автомата.

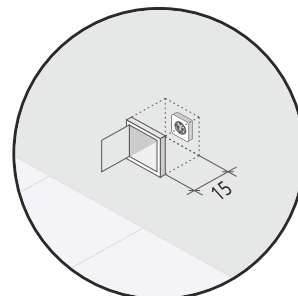
ЧТО ВАЖНО ЗНАТЬ?



От места установки люка штробится межплиточный шов специальным инструментом, в который укладывается кабель от антикражных систем.



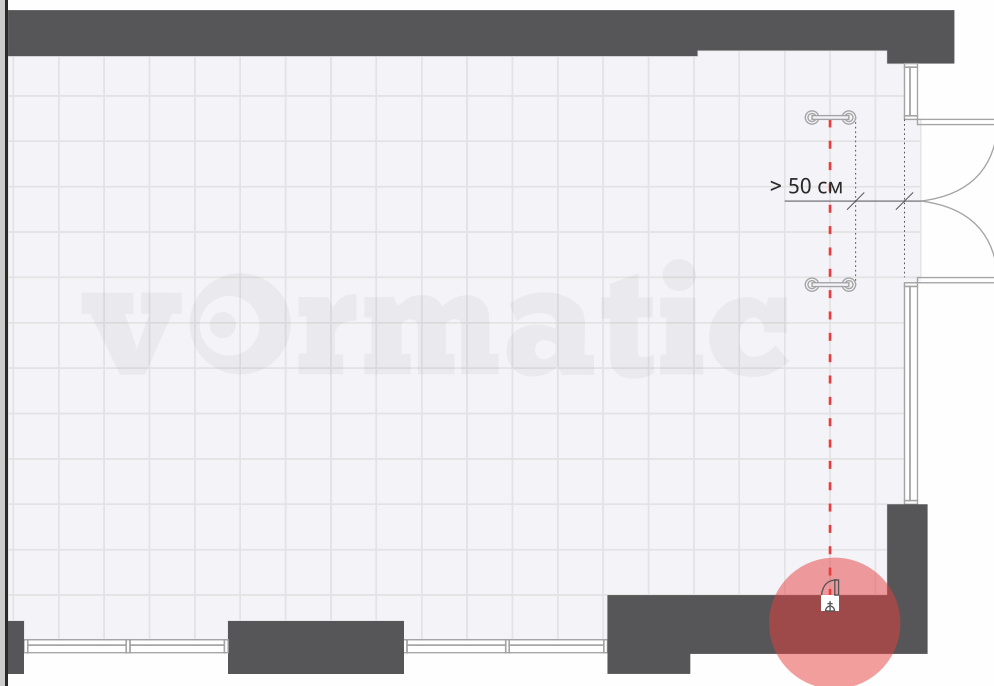
На расстоянии 10-30 см от пола вырезается в перегородке из гипсокартона отверстие 15x15 см и устанавливается пластиковая дверка (люк). *








Глубина должна быть не менее 15 см.

Обязательно внутрь люка необходимо падать отдельную линию питания с установленной розеткой от отдельного автомата 16 А.

***Если таких возможностей нет, тогда системы подключаются к любой свободной розетке!**



УСЛОВНЫЕ ОБОЗНАЧЕНИЯ:

-  Антикражная система
отступ от входа 50 см и более
(зависит от типа входа: рольставни
или стеклянные двери внутрь).
-  Межплиточный шов
(штробится межплиточный
шов специальным инструментом,
в который укладывается кабель
от антикражных систем).
-  Место врезки люка.
-  Люк доступа
-  Розетка



• Если используется электронный деактиватор акустомагнитных антикражных этикеток, то для него должна быть подана отдельная линия питания из того же 16 А автомата, который предназначен для антикражных систем.



Прямые подключения без розетки запрещены!

Отдельная линия питания должна быть выделенная от отдельного 16 А автомата.